

MIRx

DIGITAL



SISTEMA DE RECETA ELECTRÓNICA

SISTEMA DE **RECETA ELECTRÓNICA** INSTRUCTIVO PARA PACIENTES

INSTALACIÓN DE LA APLICACIÓN

Sr. Profesional médico, para acceder al sistema de Receta Electrónica, instale en su smartphone o tablet la aplicación MisRx.



Recuerde aceptar los "Términos y Condiciones"(*). El Registro es solamente a través de la Aplicación.

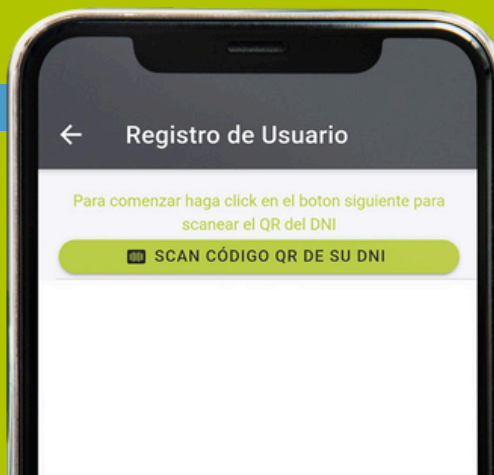
La aplicación utiliza una firma electrónica, la cual tiene los mismos alcances que la ológrafa.

(*) Al aceptar los términos y condiciones autoriza el uso de datos sensibles con fines de gestión en salud permitidos por la ley n.º 25.326 así como también declara ser médico y ejercer la medicina legalmente.

REGISTRO

Pulse el botón Registro, indique Registro de PACIENTE, el sistema solicitará el escaneo del código QR de su DNI para validar su identidad.

Complete sus datos de contacto, seleccione una obra social y complete la credencial si corresponde.



Le llegará un mail para la confirmación del registro y se le solicitará que cree una contraseña.

INCIO DE SESIÓN

A partir de este momento puede acceder a la aplicación MisRx.

Su usuario es su DNI o CUIL sin puntos ni guiones.



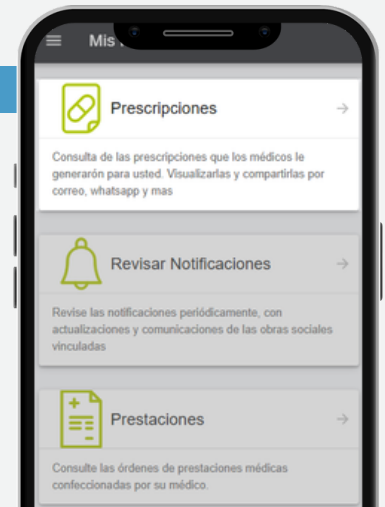
También puede acceder desde la página web
www.misrx.com.ar

SISTEMA DE **RECETA ELECTRÓNICA** INSTRUCTIVO PARA PACIENTES

PRESCRIPCIONES (RECETAS)

Tiene acceso a la listad de recetas prescriptas por sus médicos.

Ingresando a prescripciones puede ver el detalle de las mismas seleccionando el ícono:




LA RECETA

Puede compartir sus recetas ingresando al menú del siguiente ícono.



Todas las recetas generadas en el sistema llevan un código QR de seguridad que actúa como firma electrónica de la misma.



VINCULACIÓN DE RECETAS DE OTROS PACIENTES

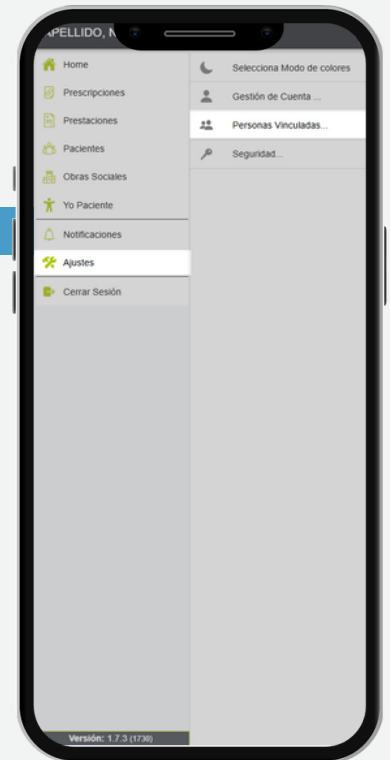
Cada persona debe registrarse en la App MisRx y otorgar los permisos de vinculación.



Quien **concede** el permiso de visualización Genera un QR desde el ícono:



Quien **recibe** el permiso de visualización Escanea el QR desde el ícono:



A partir de este momento puede ver en el listado de prescripciones las recetas de los usuarios vinculados.

SISTEMA DE **RECETA ELECTRÓNICA** INSTRUCTIVO PARA PACIENTES

¿CÓMO RECIBO LAS RECETAS CUANDO LAS COMPARTEN?

Mis Rx enviará un mail a la casilla ingresada con el link a la receta.



Puede imprimir la receta o compartirla como PDF o imagen.

Siempre que escanee el QR de una receta, lo llevará a la misma desde la web o App Mis Rx.

